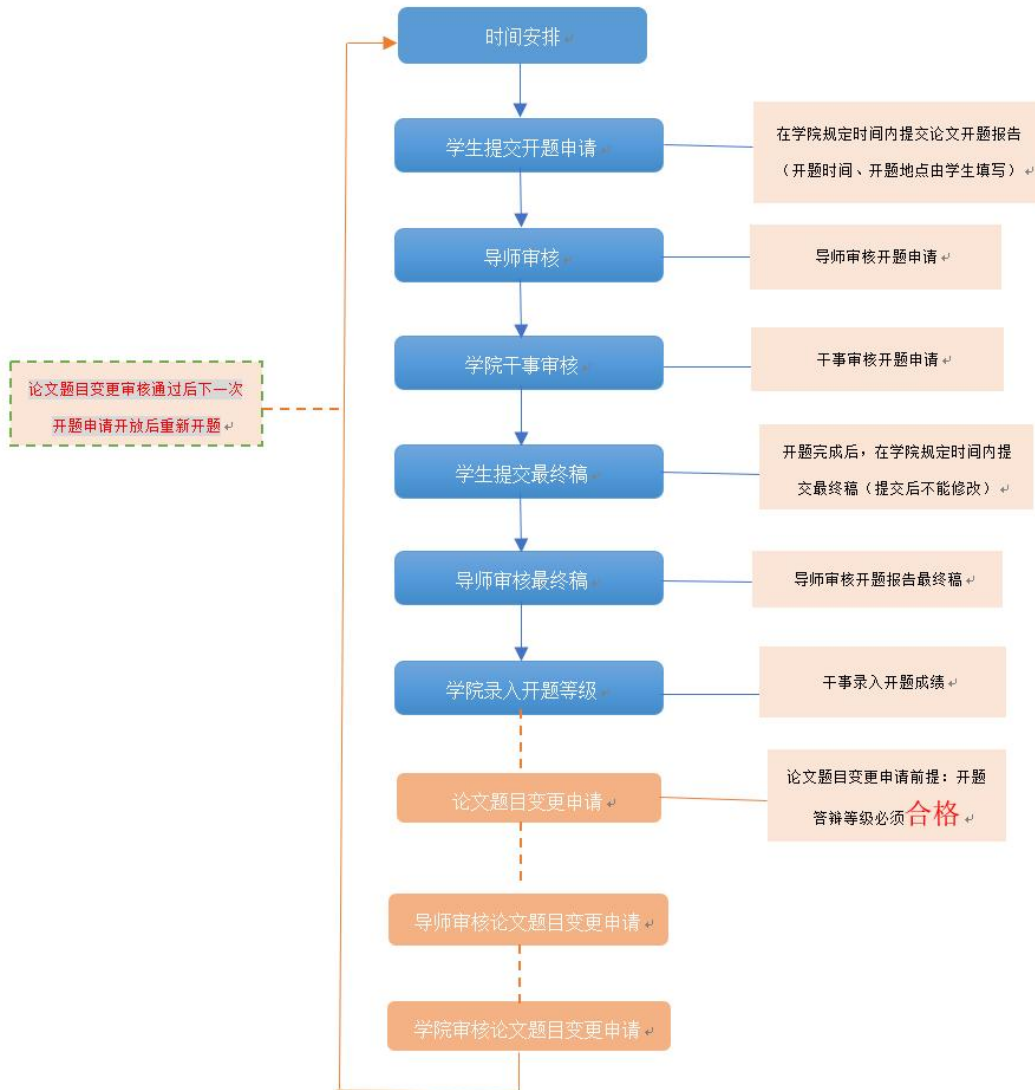


论文开题报告——使用说明

一、流程说明

论文开题报告流程说明:



二、论文开题操作说明

1. 学生申请流程

【操作步骤】

登录系统，点击【培养管理】→【必修环节录入】。

【操作说明】

下图为必修环节录入页面。

开题报告：

进入开题报告界面，点击【新增】按钮，按照要求填写开题报告内容，填写完成后点击【暂存】按钮，开题信息暂存，点击【提交】按钮，信息上传提交，等待审核；

点击【下载模板】按钮，可下载开题报告的模板，点击【开题修改申请】按钮，可申请修改已经上传提交的开题报告；

点击操作栏下的【编辑】按钮，可修改未提交的开题报告信息。

我的位置: 培养管理 > 必修环节录入

开题报告 专业实践

新增

学号	院系	专业	开题时间	题目来源	审核状态	操作
2022	马克思主义学院 (01)	马克思主义基本原理 (030501)	2022-07-21	973、863项目	已保存	编辑
2022	马克思主义学院 (01)	马克思主义基本原理 (030501)	2022-07-21	973、863项目	审核中	编辑
2022	马克思主义学院 (01)	马克思主义基本原理 (030501)	2022-07-20	973、863项目	审核中	编辑
2022	马克思主义学院 (01)	马克思主义基本原理 (030501)	2022-07-21	国家社科规划、基金项目	审核中	编辑
2022	马克思主义学院 (01)	马克思主义基本原理 (030501)	2022-07-22	国家社科规划、基金项目	审核中	编辑
2022	马克思主义学院 (01)	马克思主义基本原理 (030501)	2022-07-19	973、863项目	审核中	编辑
2022	马克思主义学院 (01)	马克思主义基本原理 (030501)	2022-07-20	国家社科规划、基金项目	已保存	编辑

图：开题报告

开题报告 专业实践

开题报告申请

学生提交 等待提交... 导师审核 等待审核... 学院审核 等待审核... 学生上传文件 等待审核... 最终导师审核 等待审核...

暂存 提交 下载模板 开题修改申请 新增

学号

2022 上传开题报告: 请选择文件... 选择文件

2022 论文题目: 该输入项为必填项

2022 开题地点:

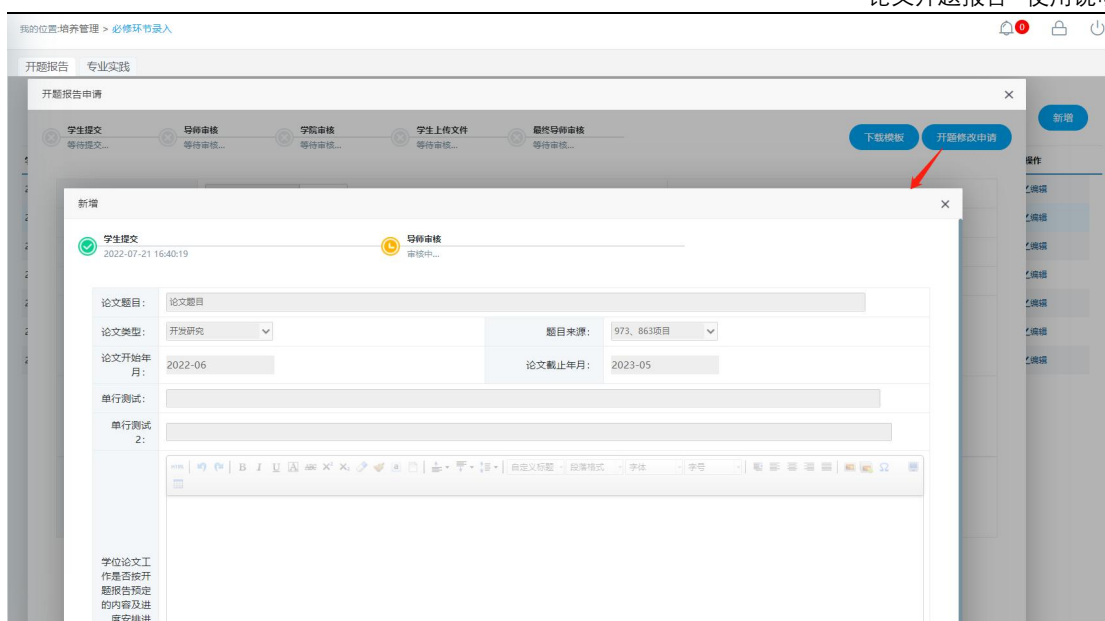
2022 题目来源: 开题日期:

2022 导师审核: 请填写意见

2022 学院审核: 请填写意见

2022 最终导师审核: 请填写意见

图：开题报告上传



图：开题报告修改申请

(详见中南大学研究生管理系统操作手册学生端：培养管理-必修环节录入)

2. 导师审核

【操作步骤】

登录系统，点击【培养管理】→【开题申请审核】。

【操作说明】

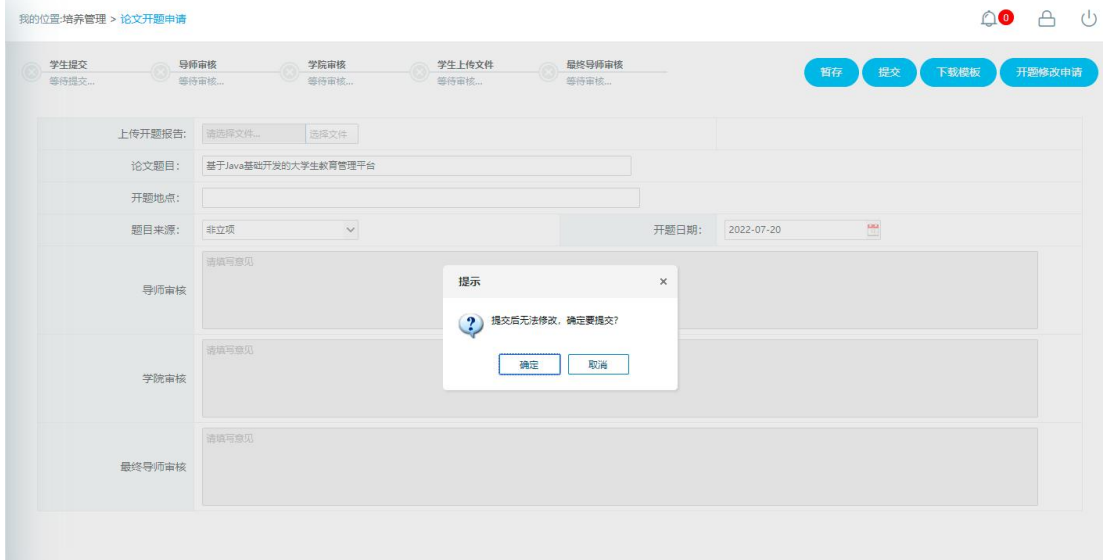
下图开题申请审核页面。

进入开题申请审核页面，选择学生类别、培养层次、年级和审核状态或者直接通过学生学号（姓名）后点击【查询】，在列表中，显示申请详情；

选择多名学生，点击【批量通过】可以进行批量处理操作。



图：开题申请审核



图：学生填写相关信息后提交

(详见中南大学研究生管理系统操作手册教师端：培养管理-开题申请审核)